

Standkarte



Datum: _____

Treiben: _____

Ansitz-Nr.: _____

Schütze: _____

Anstellergruppe: _____

Ansteller: _____

Beginn: _____

Ende: _____

Wildbeobachtungen / abgegebene Schüsse:

Uhrzeit	Wildart	Anzahl Stücke	Anzahl Schüsse	Stück liegt		Nachsuche Kontrollsuche	Bemerkung
				ja	nein		

Bemerkungen:

Wichtige Rufnummern:

Notruf:

Jagdleiter:

Ansteller:

Freigaben:

Rotwild

Schwarzwild

Rehwild

Fuchs

(Hirsch der Klasse III / Schmaltier / Kälber)

(alles, außer führenden Stücken)

(nur Ricken und Kitze beiderlei Geschlechts)

Sicherheitsvorschriften / Hinweise

Es gelten die Sicherheitshinweise sowie die Unfallverhütungsvorschrift Jagd in der neuesten Fassung!

Treiber und Durchgeschützen haben eine Warnweste; Schützen mindestens ein Signalband am Hut zu tragen!

In unübersichtlichem Gelände müssen die Waffen der Durchgeschützen entladen sein!

Nach Einnahme des Standes sofort mit den Nachbarn verständigen. Waffe erst nach Einnahme des Standes laden; Der Stand ist während des Treibens nicht zu verlassen! **Nach Jagdende hat der Schütze an seinem Stand auf seinen Ansteller zu warten.** Eigenständige Nachsuchen sind nicht erlaubt! Schützen dürfen weder anschlagen noch schießen, wenn sich Personen aber auch Jagdhunde im Gefahrenbereich aufhalten! Vor und bei der Schussabgabe ist auf einen sichereren Kugelfang zu achten! Jeder Schütze ist für seinen Schuss selbst verantwortlich! Erlegtes Wild nach der Jagdzeit zum Stand ziehen. Das Aufbrechen erfolgt nach der Jagd. Vorrangig ist sichtlich krankes Wild zu erlegen. Liegt das beschossene Stück nicht bzw. ist es nicht eindeutig gefehlt, darf kein weiteres Stück aus der Rotte / dem Rudel beschossen werden.

Guten Anblick und Waidmannsheil

Anschussmeldung



Datum:

Ansitz-Nr.:


Kaliber der Waffe:

Schütze:


Geschoßtyp:

Wildart: Rotwild Schwarzwild Rehwild Fuchs
 Einzelstück Rotte Rudel

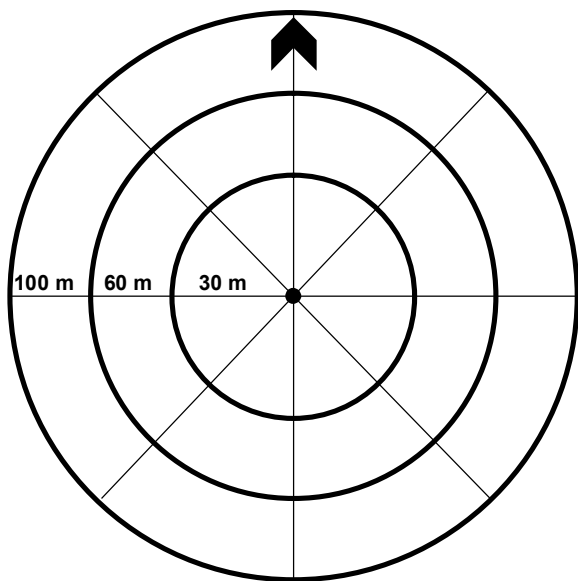
Stellung des Wildes bei Schussabgabe:



Vermutlichen Sitz des Treffers bitte mit **X** einzeichnen (sinngemäß bei allem übrigen Wild)



Bitte Anschuss mit **X** und Fluchrichtung mit **→** in die folgende Skizze eintragen. Die Kreismitte ist die Standposition, die Blickrichtung ist mit **▲** gekennzeichnet.



Anschuss verbrochen mit Markierungsband

genau
 an vermuteter Stelle

gefunden wurden:

Kugelriss Schweiß
 Schnitthaar Knochensplitter
 Gewebestücke Sonstiges

Das Stück hat:

gezeichnet
 nicht gezeichnet
 geklagt
 nicht geklagt

Vermuteter Sitz der Kugel

Vermerk des Schweißhundeführers

Kontrollsuche Nachsuche Erledigt